



**SOTTO LA GRANDE
QUERCIA**

INDICE

- MAGGIO è IL MESE DI MARIA...IL ROSARIO
- COSA SOFFIA IN CIELO? SCOPRIAMO LA ROSA DEI VENTI
- RI-FACCIAMO I NODI... chi se li ricorda?
- IN CUCINA CON MIMÌ
- CANTIAMO INSIEME
- QUANTO NE SAI... SUL NOSTRO FONDATORE!
- VOGLIA DI... MACEDONIA



IL ROSARIO

...Maggio... il mese di Maria...

La parola *Rosario* significa "Corona di Rose".

Ogni volta che si dice un'Ave Maria è come se si donasse a Maria, la mamma di Gesù e la nostra Mamma del cielo, una bella rosa: con ogni Rosario completo le si dona una bellissima corona di rose. È una preghiera semplice, umile così come lo è Maria.



Il Rosario è composto da tante preghiere rivolte a Maria, la mamma di Gesù, anche perché vogliamo imparare a conoscere Gesù dalla "parte del cuore", come lo conosce la sua Mamma.

I petali rappresentano i momenti felici o gloriosi, mentre le spine, rappresentano le sofferenze che ha provato Gesù durante il momento della Sua passione. Pregando il s. Rosario, noi possiamo mettere accanto alle gioie e alle sofferenze di Gesù e Maria anche le nostre e quelle delle persone che ci stanno a cuore.

È bello ricordare i momenti di gioia, tuttavia, occorre ricordare anche i momenti dolorosi e quelli in cui la gloria di Gesù come nostro Dio si vede con chiarezza. Così lo conosciamo meglio e lo amiamo di più, come un amico che ci è sempre accanto e di cui possiamo fidarci sempre.

Il Rosario ci aiuta a pregare con il cuore, infatti, è una preghiera molto semplice.

LA NOSTRA MAMMA CELESTE CI ASCOLTA SEMPRE PERCHÉ CI VUOLE UN MONDO DI BENE!

Ci sono quattro gruppi di "misteri":

Misteri della gioia: *la nascita e l'infanzia di Gesù, Dio che si fa uomo per salvarci*

1. L'annuncio dell'Angelo a Maria
2. La visita di Maria a Elisabetta
3. La nascita di Gesù a Betlemme
4. La presentazione di Gesù al Tempio
5. Il ritrovamento di Gesù nel Tempio.

Misteri della luce: *Gesù viene a insegnarci l'Amore e ci lascia l'Eucaristia*

1. Il battesimo di Gesù al Giordano
2. La prima rivelazione di Gesù alle nozze di Cana
3. L'annuncio del Regno di Dio e l'invito a convertirsi
4. La trasfigurazione di Gesù sul Tabor
5. L'istituzione dell'Eucaristia.

Misteri del dolore: *per amore nostro Gesù offre la vita nella passione e morte*

1. Gesù nell'orto degli ulivi
2. Gesù flagellato alla colonna
3. Gesù è coronato di spine
4. Gesù sale al Calvario
5. Gesù muore in Croce.

Misteri della gloria: *Gesù, nostro Dio, vince la morte e dona la salvezza a tutti noi, iniziando da sua Mamma*

1. Gesù risorge da morte
2. Gesù ascende al cielo
3. La discesa dello Spirito Santo
4. L'assunzione di Maria al cielo
5. Maria, Regina del cielo e della terra.



REALIZZIAMO INSIEME UNA DECINA DEL ROSARIO PER VIVERE AL MEGLIO QUESTO MESE


Cosa serve:

- 10 perline del colore che preferite
- Filo
- 1 croce piccola

INIZIAMOOO!!!!



1. Preparare un filo di 30 cm, 10 perline ed una croce



2. Inserire le 10 perline e la croce nel filo



3. Chiudere con un nodo semplice le due parti del filo in modo da ottenere un cerchio.



Care Coccinelle,

durante questo mese dedicato a Maria ci incontreremo tutti i lunedì (4, 11, 18 e 25 maggio) alle 20.30 su questo link:

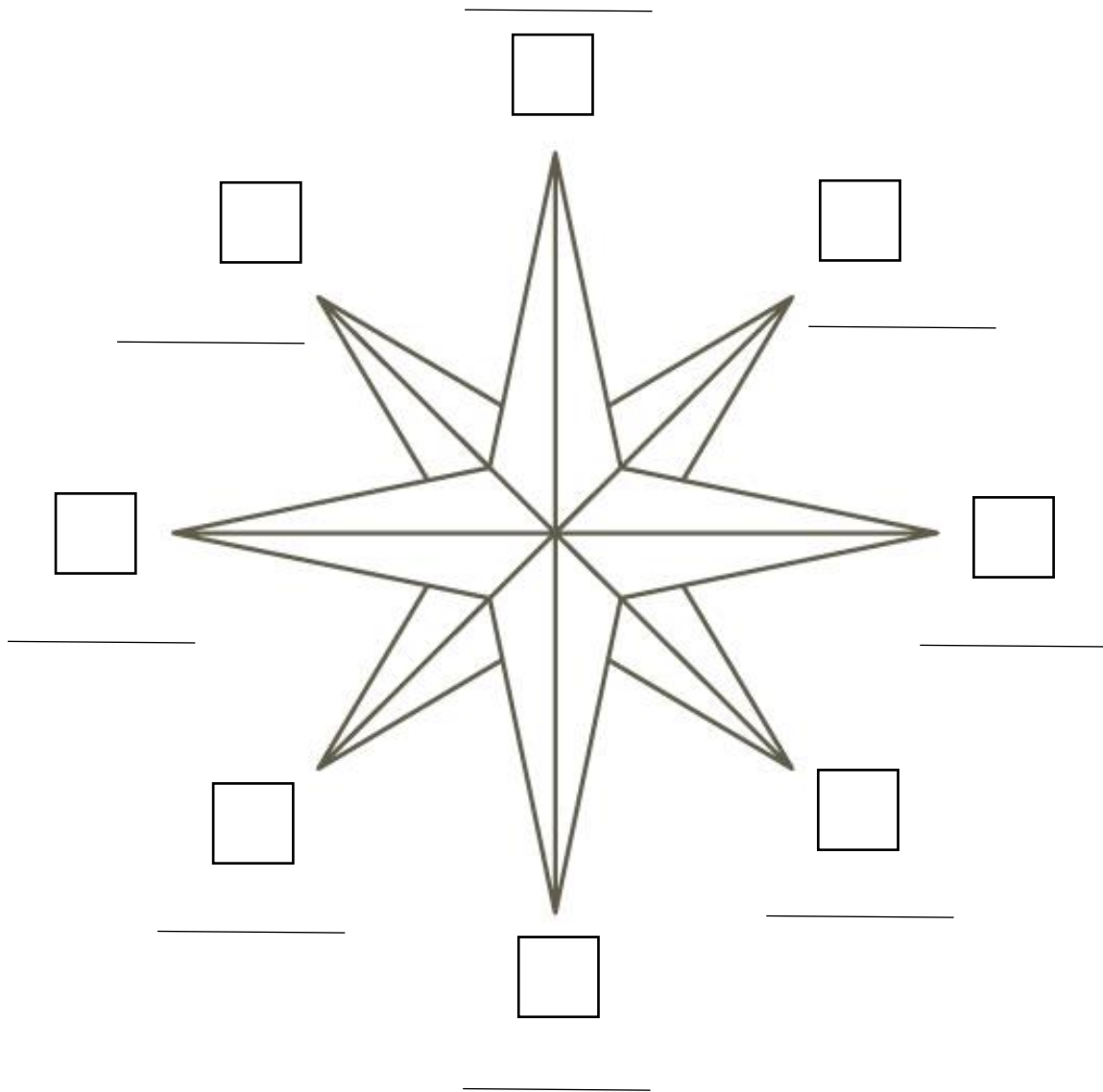

<https://us04web.zoom.us/j/9526584119?pwd=ckISSExscWgyaFNQaUFLa2pWNmhUUT09>

Per recitare insieme il Rosario.

Vi aspettiamo!!!

LA ROSA DEI VENTI

Allora Coccinelle, la riconoscete? Esatto, è proprio una rosa dei venti! Purtroppo, però, sono volati via tutti i nomi! Riuscite a rimettere al posto giusto i punti cardinali e i venti? Contiamo sul vostro aiuto!



PUNTI CARDINALI

-N -SE
-S -SO
-E -NO
-O -N

VENTI

-PONENTE -LIBECCIO
-SCIROCCO -OSTRO
-TRAMONTANA -LEVANTE
-GRECALE -MAESTRALE

RI-FACCIAMO I NODI...chi se li ricorda?

NODO SEMPLICE



1. Fai un'asola



2. Passa il filo dentro all'asola e tira

NODO GALERA



1. Fai un'asola mettendo il filo di destra sopra



2. Passa la corda più lunga sotto l'asola




3. Tira la corda in mezzo verso l'alto

NODO PIANO



1. Prendi le due estremità della corda e metti quella di destra su quella di sinistra



2. Metti la corda della mano destra sopra la sinistra e fai un nodo normale; metti la corda della mano sinistra su quella di destra.




3. Ora fai la stessa cosa ma al contrario del passo precedente, la corda della mano sinistra su quella di destra

NODO RETE



I primi tre passaggi sono gli stessi del nodo piano



4. Prendi la corda più corta e passala sopra quella lunga portandola dall'altra parte



5. Tira tutti e quattro i cordini ed otterrai un ciuccio

NODO BOCCA DI LUPO



1. Fai due asole



2. Inserisci un bastone/matita all'interno delle due asole

La Rubrica di Mimì



Care Coccinelle, bentornate nella rubrica di Mimì, la cuoca del Bosco! Dovete sapere che io sono la cuoca più famosa del Bosco, potreste cogliere l'occasione per imparare qualcosa da me! Ora che ci penso...conosco un sacco di ricette diverse, e ve ne voglio spiegare una: i pavesini al cocco e nutella!! Siete pronte a impararla?! Rimboccatevi le maniche...e via!

Pavesini cocco e nutella

INGREDIENTI

Per una decina di biscotti:

- 2 pacchetti di pavesini
- 70 grammi di nutella
- 70 grammi di mascarpone
- 1 tazzina di caffè
- 2 cucchiari di latte
- farina di cocco



PROCEDIMENTO

1. Innanzitutto preparate il caffè e lasciatelo intiepidire. Disponete i pavesini sul piano, spalmate la nutella su metà di essi, quindi copritela con uno strato di mascarpone.
2. Con i biscotti rimasti, coprite la farcitura.
3. Allungate il caffè con il latte, intingeteci rapidamente i pavesini, uno per volta, in modo da non farli inzuppare, quindi passateli subito nella farina di cocco.
4. I pavesini cocco e nutella sono pronti, potete servirli subito o anche conservarli in frigo, coperti da pellicola trasparente, per non oltre mezza giornata.



Buon appetito!!

CANTIAMO INSIEME

Quanta Gioia c'è

Un bruco pazzerello e un pennuto alato

Quanta gioia c'è nel prato

Guarda più in là, cosa ci sta

Una farfalla ed una libellula.

Tra i fiori, quanti colori

C'è un sentiero percorrito dai

E se sarai attenta

Conoscerai la gioia.

RIT. Coccinella imparerai a donare la tua gioia

E così scoprirai, che non ci sarà più noia.

Se doni la tua gioia, non ci sarà più noia.

Un leprotto, un gufo, un pettirosso

Quanta gioia c'è nel bosco

E scoprirai e ammirerai

Un mughetto coglierai.

Bianco come neve, tante campane

Voi insieme come sorelle

E scoprirete che

Tanta gioia nel vostro cuore c'è.

RIT.

E quando arriverai sulla montagna

Con la pioggia che ti bagna

Con il sole, col tuo splendore

Di un fiore viola sentirai l'odore.

Ora sì che sai donarla

La gioia tu puoi ammirarla

La genziana coglierai

E più grande tu sarai.

RIT.



QUANTE NE SAI SUL... **NOSTRO FONDATORE!**

Te lo ricordi B.P.? Scopri subito quanto con questo quiz! Prova a farlo da sola, ma puoi farti aiutare sia dalla tua famiglia che dal tuo Quaderno di Bosco! Buon divertimento!



1) Quando e dove è nato?

- | | |
|---------------|-----------|
| A. 22.05.1857 | a. Londra |
| B. 8.01.1941 | b. Parigi |
| C. 22.02.1857 | c. Nieri |
| D. 10.11.1780 | d. Roma |

2) Qual è il suo nome completo?

R_____ S_____ S_____ B_____

P_____ L_____ of G_____

3) Che scuola ha frequentato?



di C_____



4) Quali erano i suoi passatempi preferiti?



.....

.....

.....

5) Dopo essersi arruolato nell'esercito, B.P. partecipa a una battaglia molto famosa, quale?

- A. Battaglia di Mafeking
- B. Battaglia di Zama
- C. Battaglia di Caporetto
- D. Battaglia di El Alamein

6) Dagli Zulù B.P. riceve il soprannome “Impeesa”, cosa significa?



CHE



MAI

7) C'è solo una donna nel cuore di B.P., come si chiama?

O _ _ _ _ S _ _ _ _


8) Dove si conoscono B.P. e sua moglie?



9) Nel 1907 B.P. organizza il PRIMO CAMPO SCOUT, ti ricordi dove?



DI



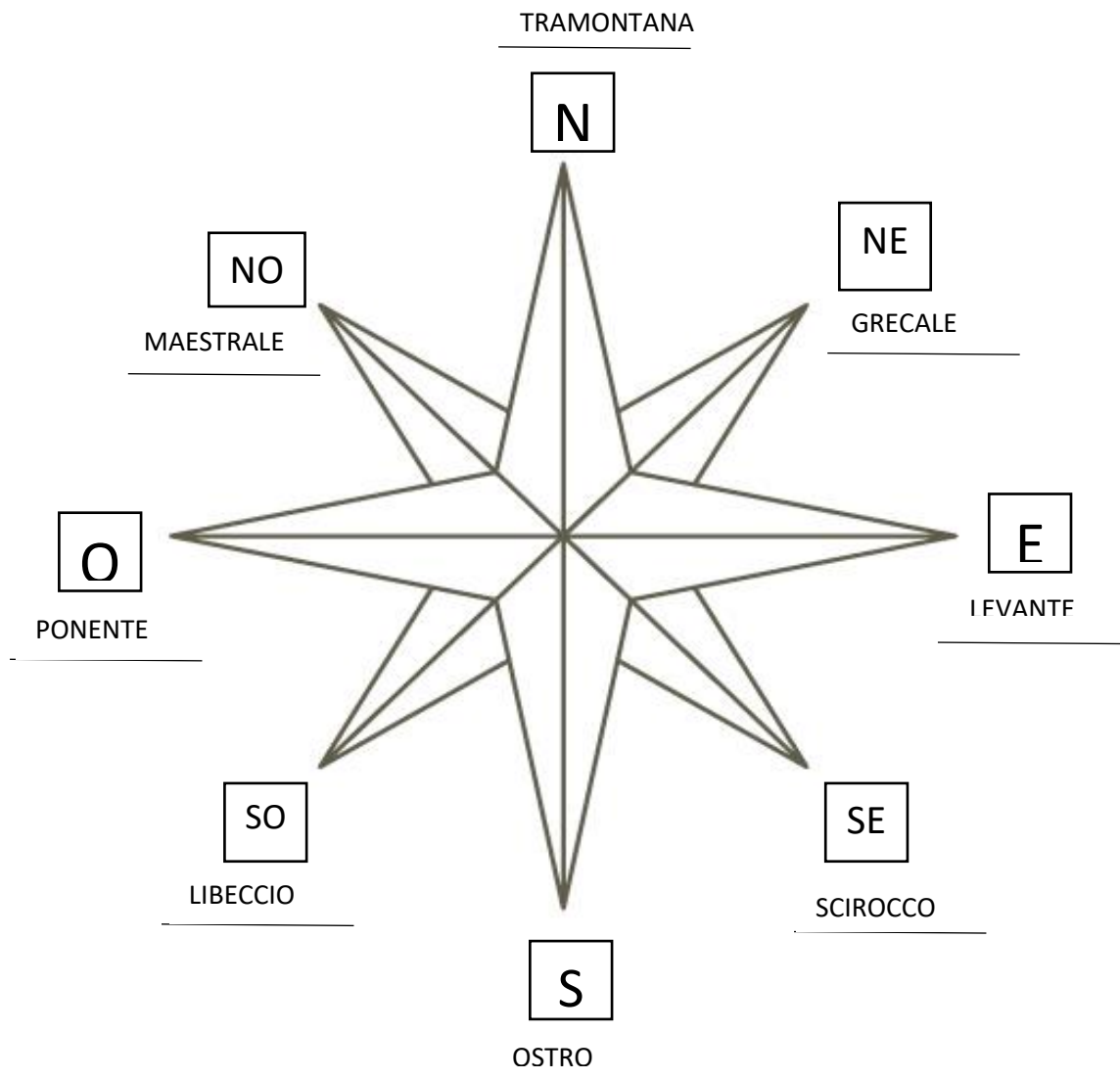
10) Quando e dove muore B.P.?

- A. 30.01.1940
- B. 8.01.1941
- C. 22.02.1834
- D. 7.03.1970

- a. Honolulu
- b. New Delhi, India
- c. Oslo, Norvegia
- d. Nieri, Kenya

SOLUZIONI


LA ROSA DEI VENTI



QUANTE NE SAI SUL ... NOSTRO FONDATORE!

1. 22.02.1857, Londra
2. Robert Stephenson Smyth Baden Powell Lord of Gilwell
3. Il Collegio di Charterhouse
4. Portiere, suonare il violino, recitazione
5. Battaglia di Mafeking
6. Lupo che non dorme mai
7. Olave Soames
8. Crociera sulla nave Arcadian
9. Isola di Brownsea
10. 8.01.1941, Nieri Kenya

VOGLIA DI... MACEDONIA



ALICE A



GIADA S




CARLOTTA



LETIZIA



MERVEILLE



ALICE S

